


# Comment utiliser le logiciel de réservation du CROS Nouvelle-Aquitaine

## « Guide utilisateur Urba »

Planning Reporting Contact CROS Administration ?

 CROS NOUVELLE-AQUITAINE

Jour Semaine Mois Aujourd'hui 04 Mars 2014

Aucun filtre

▼ Le CROS d'Aquitaine  
▼ Salles du CROS d'Aquitaine

Salle	Capacité	10	11	12	13	14	15	16	17	18	19	20
Salle Jean Broussin	50											
Salle du Tennis de Table	20											
La Cafétéria	20											
Salle Nelson Paillou (visio)	25											

▼ Salles de Visio des CDOS Aquitains

CDOS	Capacité	10	11	12	13	14	15	16	17	18	19	20
CDOS 24 - Périgueux	5											
CDOS 33 - Bordeaux	20											
CDOS 40 - Mont-de-Marsar	10											
CDOS 47 - Agen	10											
CDOS 64 - Pau	20											
CDOS 64 - Bayonne	30											

Matériels du CROS

Matériel	10	11	12	13	14	15	16	17	18	19	20
Vidéoprojecteur 1											
Vidéoprojecteur 2											

URBA V6 SP3 4478  
Temps d'affichage : 1.03 s (dont 0.16 s de génération)

Assistant de réservation Mes réservations Mes visites

Jeudi 3 Avril 2014 Salle Nelson Paillou (visio ou (Capacité : 25))

Structure (Ligue/Comité) : Gymnastique Volontaire Aquitaine  
Réservé par : Contact CROS  
Objet : Formation

L'inscription des participants est obligatoire

De 18:00 à 20:00 (Durée : 2h)

Structure (Ligue/Comité) \* CROS Aquitaine  
Réservé par \* Contact CROS  
Fonction \* Secrétaire  
Email \* contact@crosaquitaine.org  
Téléphone \* 0557224204  
Objet \* VISIO - Commission Femmes  
Nb participants \* 17  
Message

2 Participants Modifier  
5 Autre ressource associée Modifier

Supprimer Historique

## 1. Première utilisation

- a. Récupérer son mot de passe
- b. Changer son mot de passe

p.3

p.4

## 2. Comment créer sa réservation ?

*Annexe 1 : Vue du planning mensuel*

p.5

*Annexe 2 : Vues du planning journalier*

p.6

p.7

## 3. Comment ça marche ?

- a. Assistant de réservation
- b. Fenêtre de réservation
- c. Périodicité
- d. Déplacement de réservation

p.8

p.9

p.10

p.11

# 1. Première utilisation

## 1.a Récupérer son mot de passe



Veuillez entrer vos codes d'accès au logiciel de réservation de ressources

[Site de réservation du CROS] J'ai ...

https://crosaquitaine.urbaonline.com/oublipwd.asp

Veuillez renseigner votre mail ou votre login :

secretariat@crosaquitaine.or

Valider

Fermer

Identifiant

Mot de passe

Sauvegarde ? ☐ Effacer le cookie Aide

Valider

J'ai oublié mon mot de passe / Je n'ai pas de mot de passe

1° Lien pour retrouver ou récupérer votre mot de passe

2° Renseigner le mail du Secrétariat de votre Ligue/Comité Régional

3° Confirmer


Le mot de passe vous sera envoyé sur la boîte mail de votre structure après confirmation.

**Attention : un compte par Ligue/Comité Régional**

Les utilisateurs et les Comités Départementaux doivent se rapprocher de leur Ligue/Comité Régional afin d'obtenir leur identifiant de connexion !

# 1.b Changer de mot de passe

Utilisateur CROS ?

 NOUVELLE-AQUITAINE

Jour Semaine Mois Aujourd'hui 20 Mars 2014

Aucun filtre

Le CROS d'Aquitaine

Salles du CROS d'Aquitaine

Salle Jean Broussin	50
Salle du Tennis de Table	20
La Cafétéria	20
Salle Nelson Pailhou (visio o	25

Salles de Visio des CDOS Aquitains

CDOS 24 - Périgueux	5
CDOS 33 - Bordeaux	20
CDOS 40 - Mont-de-Marsan	10
CDOS 47 - Agen	10
CDOS 64 - Pau	20
CDOS 64 - Bayonne	30

Matériels du CROS

Vidéoprojecteur 1	
Vidéoprojecteur 2	

Mars 2014

jeudi 20	vendredi 21	W	E	lundi 24
----------	-------------	---	---	----------

[Site de réservation du CROS] Changem... — X

[https://crosaquitaine.urbaonline.com/changement\\_pwd.asp](https://crosaquitaine.urbaonline.com/changement_pwd.asp)

## Changement de mot de passe

Nouveau mot de passe\* :

Confirmation du nouveau mot de passe\* :

1°/ Liens pour effectuer le changement

2°/ Renseigner les champs

3°/ Confirmer

**CROS Utilisateur**  
contact@crosaquitaine.org

Login : utilisateur\_cros  
Profil : Utilisateur  
Localisation : Le CROS d'Aquitaine

Langue : [Déconnexion](#) [Changement de mot de passe](#)

## 2. Comment créer sa réservation ?

Aucun filtre ▼

Mars

9	10
28	29
W	E
3	4
5	6
7	

▼ Le CROS d'Aquitaine

▼ Salles du CROS d'Aquitaine

Salle Jean Broussin	50
Salle du Tennis de Table	20
La Cafétéria	20
Salle Nelson Paillou (visio o	25

De 10:00 à 14:00 (Durée : 3h)

Structure (Ligue/Comité) \* CROS Aquitaine

Réservé par \* Contact CROS

Fonction \* Secrétaire

Email \* contact@crosaquitaine.org

Téléphone \* 0557224204

Objet \*

Nb participants \*

Message

Enregistrer Annuler

### Etape 1 : Choix date/salle

Cliquez sur l'intersection de la date et de la salle qui vous intéresse.

### Etape 2 : Choix de la plage horaire de la réservation

Cliquez sur l'horaire du début de la réservation, puis glissez la souris jusqu'à la fin de la plage horaire désirée.

### Etape 3 : Renseignez le formulaire de réservation

Certains champs s'auto-remplissent avec vos données personnelles (Structure, Email et Téléphone).

Les champs sur fond jaune sont obligatoires.

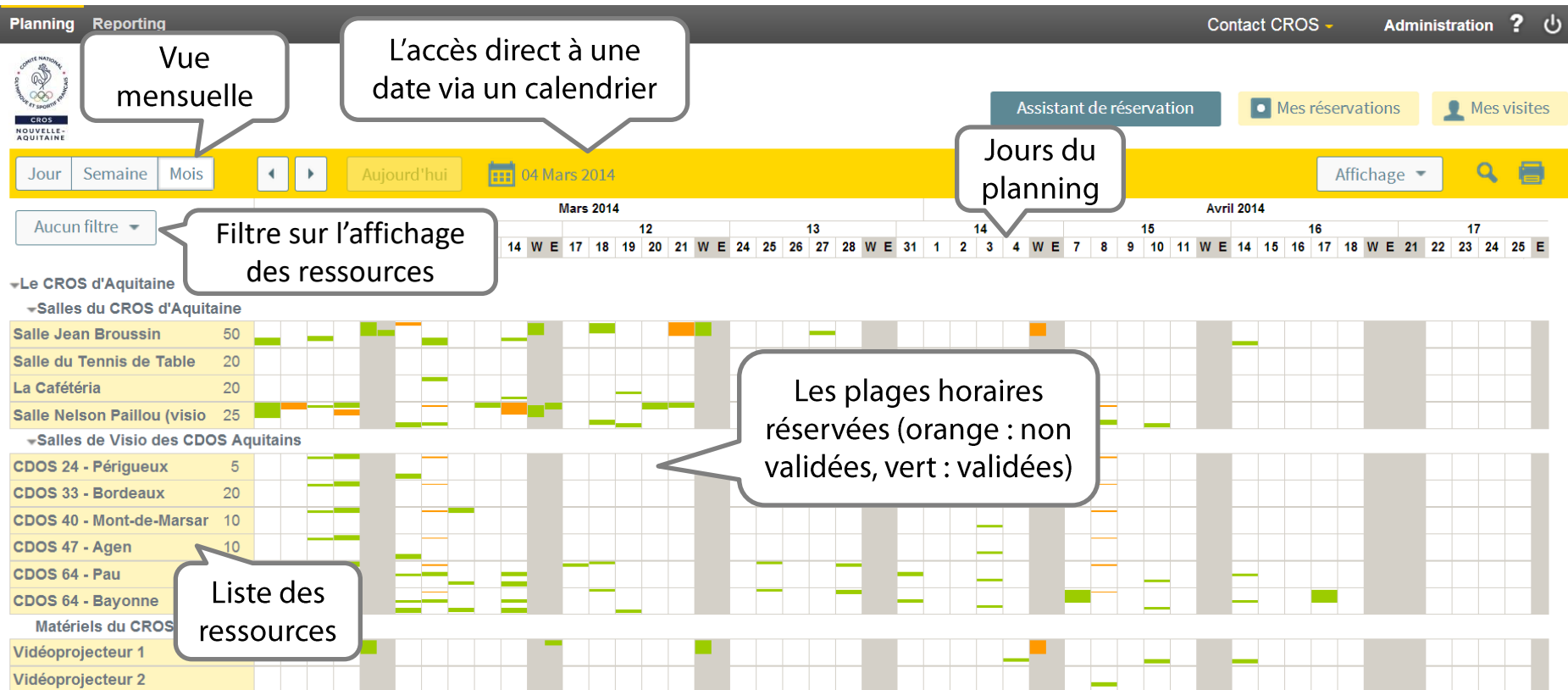
### Etape 4 : Enregistrez la réservation

Cliquez sur le bouton « Enregistrer » afin de conclure votre réservation. Le message « Réservation créée » apparaît.



Réservation créée

# Annexe 1 : Vue du planning mensuel



URBA V6 SP3 4478  
Temps d'affichage : 1.03 s (dont 0.16 s de génération)

# Annexe 2 : Vue du planning journalier

Planning journalier

Horaires de la journée

Réservations de la journée

Assistent de réservation

Mes réservations

Mes visites

Le CROS d'Aquitaine

Salles du CROS d'Aquitaine

Salles de Visio des CDOS Aquitains

Matériels du CROS

10h 11h 12h 13h 14h 15h 16h 17h 18h 19h 20h 21h 22h 23h

lundi 10 mars 2014

Aucun filtre

Affichage

Gymnastique Volontaire Aquitaine Contact CROS Formation

CROS Contact CROS URBA

Escrime Aquitaine Contact CROS VISIO - Comité Directeur

Escrime Aquitaine Contact CROS VISIO - Comité Directeur

Escrime Aquitaine Contact CROS VISIO - Comité Directeur

CDOS 64 Contact CROS VISIO - Bureau

CDOS 64 Contact CROS VISIO - Bureau

Vidéoprojecteur 1

Vidéoprojecteur 2

Salles du CROS d'Aquitaine	Salles de Visio des CDOS Aquitains	Matériels du CROS
Salle Jean Broussin 50	CDOS 24 - Périgueux 5	Vidéoprojecteur 1
Salle du Tennis de Table 20	CDOS 33 - Bordeaux 20	Vidéoprojecteur 2
La Cafétéria 20	CDOS 40 - Mont-de-Marsan 10	
Salle Nelson Paillou (visio or) 25	CDOS 47 - Agen 10	
	CDOS 64 - Pau 20	
	CDOS 64 - Bayonne 30	

# 3. Comment ça marche ?

## 3.a Assistant de réservation

**1°/ Saisir les informations de la réunion**

**2°/ Les salles disponibles s'affichent par ordre croissant de capacité**

**3°/ Cliquer sur la salle souhaitée. La fenêtre de réservation s'ouvre pour compléter le formulaire**

**Planning Reporting**

Le CROS d'Aquitaine

- Salles du CROS d'Aquitaine
- Salle Jean Broussin 50
- Salle du Tennis de Table 20
- La Cafétéria 20
- Salle Nelson Paillou (visio) 25
- Salles de Visio des CDOS Aquitains
- CDOS 24 - Périgueux 5
- CDOS 33 - Bordeaux 20
- CDOS 40 - Mont-de-Marsar 10
- CDOS 47 - Agen 10
- CDOS 64 - Pau 20
- CDOS 64 - Bayonne 30
- Matériels du CROS
- Vidéoprojecteur 1
- Vidéoprojecteur 2

URBA V6 SP3 4478  
Temps d'affichage : 1.01 s (dont 0.16 s de génération)

**Assistant de réservation**

**1 Critères**

Heure de début: 10:00

Durée: 2 Heures

Nb de participants: 2

**2 Recherche de participants**

Chercher: [ ] Nouveau contact

**4 Proposition de réservation**

le 05/03/2014 de 10:30 à 12:30

- CDOS 24 - Périgueux (Capacité : 5)
- CDOS 47 - Agen (Capacité : 10)
- CDOS 40 - Mont-de-Marsan (Capacité : 10)
- Salle du Tennis de Table (Capacité : 20)
- La Cafétéria (Capacité : 20)
- CDOS 64 - Pau (Capacité : 20)
- CDOS 33 (Capacité : 20)
- CDOS 64 (Capacité : 30)
- Salles de réunion... (Capacité : 50)

avant >>>



## 3.b Fenêtre de réservation

Planning Reporting

Jeudi 3 Avril 2014 Salle Nelson Paillou (visio ou (Capacité : 25)

Structure (Ligue/Comité) : Gymnastique Volontaire Aquitaine  
Réservé par : Contact CROS  
Objet : Formation

L'inscription des participants est obligatoire

De 18:00 à 20:00 (Durée : 2h)

Structure (Ligue/Comité) \* CROS Aquitaine  
Réservé par \* Contact CROS  
Fonction \* Secrétaire  
Email \* contact@crosaquitaine.org  
Téléphone \* 0557224204  
Objet \* VISIO - Commission Femmes  
Nb participants \* 17  
Message

2 Participants Modifier  
5 Autre ressource associée Modifier

Supprimer Historique

Il suffit de cliquer sur une case pour ouvrir une fenêtre de réservation

Le CROS d'Aquitaine  
Salles du CROS d'Aquitaine  
Salle Jean Broussin 50  
Salle du Tennis de Table 20  
La Cafétéria 20  
Salle Nelson Paillou (visio 25  
Salles de Visio des CROS

Matériels du CROS  
Vidéoprojecteur 1  
Vidéoprojecteur 2

URBA V6 SP3 4478  
Temps d'affichage : 1.06 s (dont 0.2 s de génération)

## 3.c Périodicité

Planning Reporting

Jeudi 3 Avril 2014

Structure (Ligue)  
Gymnastique Vo  
Réservé par :  
Contact CROS  
Objet :  
Formation

Choisissez la périodicité

Périodicité

- ☒ Quotidien
- ☐ Hebdomadaire
- ☐ Toutes les 2 semaines
- ☐ Toutes les 3 semaines
- ☐ Toutes les 4 semaines
- ☐ Tous les mois
- ☐ Nuage de dates

Choisir la date de fin

Avril 2014

L	M	M	J	V	S	D
31	1	2	3	4	5	6
7	8	9	10	11	12	13
14	15	16	17	18	19	20
21	22	23	24	25	26	27
28	29	30	1	2	3	4
5	6	7	8	9	10	11

Aujourd'hui

2°/ Choix du type de périodicité et de la date de fin

1°/ Cliquer sur le calendrier pour créer une réservation périodique

Nb participants \* 17

Message

2 Participants [Modifier](#)

5 Autre ressource associée [Modifier](#)

Supprimer

Historique

Le CROS d'Aquitaine

Salles du CROS d'Aquitaine

Salle	Nombre
Salle Jean Broussin	50
Salle du Tennis de Table	20
La Cafétéria	20
Salle Nelson Paillou (visio)	25

Salles de Visio des CDOS Aquitain

CDOS	Nombre
CDOS 24 - Périgueux	5
CDOS 33 - Bordeaux	20
CDOS 40 - Mont-de-Marsar	10
CDOS 47 - Agen	10
CDOS 64 - Pau	20
CDOS 64 - Bayonne	30

Matériels du CROS

Matériel	Nombre
Vidéoprojecteur 1	
Vidéoprojecteur 2	

URBA V6 SP3 4478  
Temps d'affichage : 1.06 s (dont 0.2 s de génération)

## 3.d Déplacement de réservation (date et/ou ressource)

The screenshot shows a reservation management system. On the left, a sidebar lists resources like 'Salle Jean Broussin' and 'CDOS 24 - Périgueux'. The main area displays a calendar for 'Jeudi 20 Mars 2014' with a reservation at 10:00. A modal window titled 'Déplacer ou copier une réservation' is open, showing options to change the date, time, or resource. Three callouts are present:

- 1° Icône de déplacement**: Points to a blue icon in the top right of the modal window.
- 2° Changement de date/heure**: Points to the 'Choisir une autre date de début' section, which includes a calendar for March 2014 and a time dropdown set to 09:45.
- 2° Changement de salles/ressources**: Points to the 'Choisir une autre ressource' section, which lists various rooms and equipment.

At the bottom of the modal, there is a 'Déplacer' button and a 'Supprimer' button. The background shows a sidebar with a list of resources and a calendar view for April 2014.

URBA V6 SP3 4478  
Temps d'affichage : 1.06 s (dont 0.2 s de générat